

Mesures de la veste

Tour de cou



Mesurer autour de la partie inférieure du cou. Mettez un doigt entre le mètre de couturier et le cou.

valeur: _____

Largeur des épaules



Mesurez la distance entre les deux extrémités des épaules. Les points de référence de début et de fin sont les coutures présentes sur le bord des épaules. Mesurez toute la largeur, en longeant la partie inférieure du col de chemise.

valeur: _____


Tour de poitrine



Mesurez le tour de poitrine à l'endroit où il semble être le plus grand, vous devriez normalement passer par les mamelons. Notez que cette mesure doit être prise avec un doigt à l'intérieur du mètre de couturier. Respirez normalement.

valeur: _____

Tour de taille



Mesurez le tour de taille en suivant une ligne passant par le nombril. Notez que cette mesure doit être prise avec un doigt à l'intérieur du mètre de couturier. Respirez normalement.

valeur: _____


Tour de bassin



Mesurez le tour de bassin à l'endroit où il semble être le plus grand. Notez que cette mesure doit être prise avec un doigt à l'intérieur du mètre de couturier.

valeur: _____

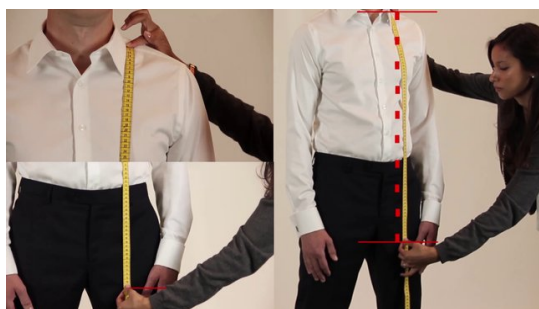
Longueur de la veste



Commencez au milieu de l'épaule. Référez-vous à la couture de l'épaule de votre chemise pour savoir où commencer. Mesurez tout droit vers le bas, jusqu'à atteindre le milieu de votre pouce, ou jusqu'à la longueur souhaitée pour la veste. Respirez normalement.

valeur: _____


Longueur de chemise



Commencez au milieu de l'épaule. Une bonne référence pour ce point de départ est la couture d'épaule de votre chemise. Mesurez en ligne droite vers le milieu du pouce, ou vers le point où vous souhaitez que la manche se termine. Respirez normalement.

valeur: _____


Biceps



Mesurez autour de la partie la plus large du biceps. Laissez vos bras reposer, de façon décontractée, vers le bas, le long du corps. Notez que cette mesure doit être prise avec un doigt à l'intérieur du mètre de couturier.

valeur: _____

Longueur de manche de la veste



À partir de la couture d'une épaule (même point que la mesure de la largeur des épaules), mesurez la distance qu'il y a jusqu'à la base du pouce. Le bras doit reposer le long du corps.

valeur: _____

Longueur de la manche de chemise



Depuis la limite extérieur de l'épaule, même point que pour la mesure de l'épaule, mesurez jusqu'au commencement du pouce. Le bras doit pendre vers le bas. Pour un style parfait, assurez-vous que la manche de la chemise soit environ un pouce, ou 2 cm, plus longue que la manche de la veste.

valeur: _____


Poignet



Mesurez autour du poignet juste en dessous de l'articulation du poignet. Notez que cette mesure doit être prise avec un doigt à l'intérieur du mètre de couturier.

valeur: _____


Longueur avant d'un gilet



Commencez au milieu de l'épaule. Référez-vous à la couture de l'épaule de votre chemise pour savoir où commencer. Mesurez tout droit vers le bas, jusqu'à atteindre la taille de votre pantalon. La taille de votre pantalon se trouvera juste en dessous du bouton le plus bas du gilet.

valeur: _____

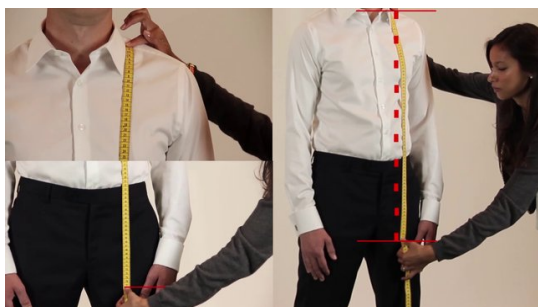
Longueur avant d'une veste de soirée



Commencez au milieu de l'épaule. Référez-vous à la couture de l'épaule de votre chemise pour savoir où commencer. Mesurez tout droit vers le bas, jusqu'à atteindre la taille de votre pantalon.

valeur: _____


Longueur avant d'une jaquette



Commencez au milieu de l'épaule. Référez-vous à la couture de l'épaule de votre chemise pour savoir où commencer. Mesurez tout droit vers le bas, jusqu'à atteindre le milieu de votre pouce.

valeur: _____


Longueur arrière d'une veste



Commencez au milieu de l'épaule. Référez-vous à la couture de l'épaule de votre chemise pour savoir où commencer. Mesurez tout droit vers le bas, jusqu'à atteindre l'arrière de votre genou, ou jusqu'à la longueur souhaitée pour la veste.

valeur: _____

Taille d'une redingote



Commencez au milieu de l'épaule. Référez-vous à la couture de l'épaule de votre chemise pour savoir où commencer. Mesurez tout droit jusqu'au nombril, ou jusqu'à la longueur souhaitée pour la veste.

valeur: _____

Longueur avant d'une redingote




Commencez au milieu de l'épaule. Référez-vous à la couture de l'épaule de votre chemise pour savoir où commencer. Mesurez tout droit vers le bas, jusqu'à votre rotule, ou jusqu'à la longueur souhaitée pour la veste.

valeur: _____

Mesures du pantalon


Tour de hanche



Cette mesure détermine la taille de votre pantalon. Mesurez le tour de hanche à l'endroit où vous voulez que votre pantalon arrive. Effectuez cette mesure en premier, étant donné que cette ligne sert de référence aux autres mesures. Si vous portez une ceinture, retirez-la. Petite astuce : lors de la mesure, portez un pantalon dans lequel vous vous sentez bien.

valeur: _____

Mesure du U



Prenez la mesure entre la taille souhaitée à l'avant et la taille souhaitée à l'arrière. En cas de doute sur cette mesure, portez un pantalon dans lequel vous vous sentez bien.

valeur: _____

Tour de bassin



Mesurez le tour de bassin à l'endroit où il semble être le plus grand. Notez que cette mesure doit être prise avec un doigt à l'intérieur du mètre de couturier.

valeur: _____


Tour de cuisse



La tour de cuisse doit être mesuré au niveau du bas de la fourche. Notez que cette mesure doit être prise avec un doigt à l'intérieur du mètre de couturier.

valeur: _____

Longueur des jambes



Mesurez sur le côté et le long de la jambe. Partez au niveau de la taille désirée et mesurez jusqu'à l'endroit où vous voulez que le pantalon s'arrête. Nous vous recommandons fortement de prendre cette mesure en portant des chaussures. Référez-vous au haut du talon de votre chaussure pour savoir où vous arrêter. Si vous ne portez pas de chaussures, mesurez jusqu'au sol.

valeur: _____

Circonférence du bas de pantalon



Cette mesure détermine la circonférence du bas de pantalon. Cette mesure est effectuée au bas de la jambe. Notez que cette mesure doit donner la circonférence du bas de pantalon, pas de la cheville.

valeur: _____